

Guia rápida de Utilização

ClinicalKey Student é uma plataforma educacional interativa que dá suporte a professores e estudantes, com ferramentas completas de aprendizagem e conteúdo médico de confiança.

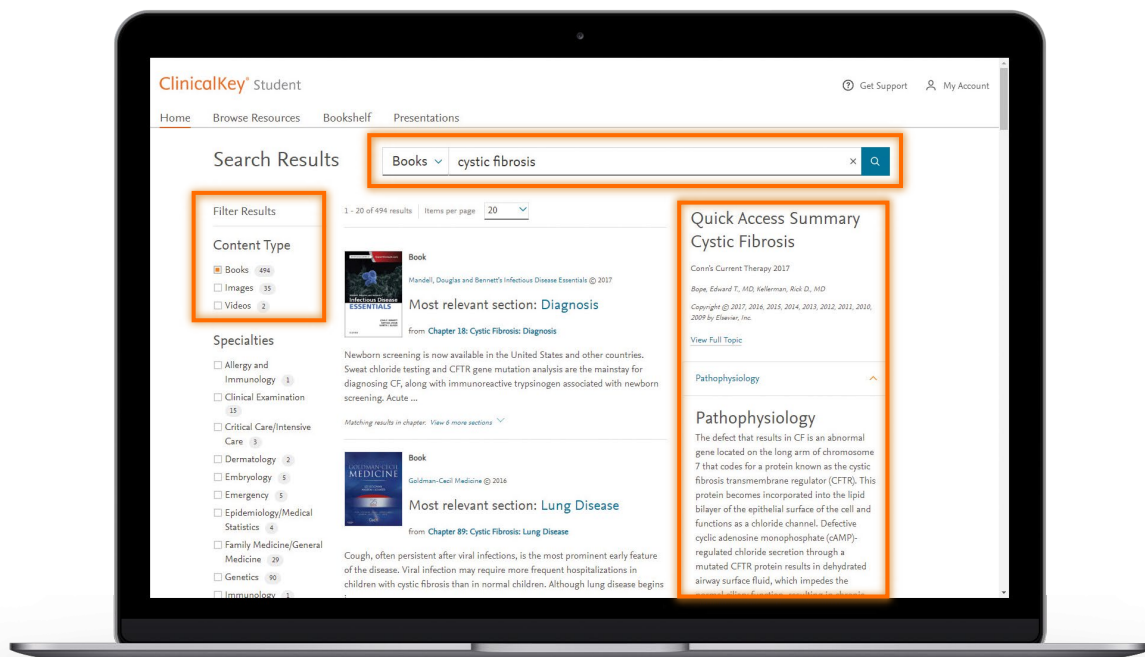
1 Crie a sua conta

- Acesse a www.clinicalkey.com/student a partir da rede da sua universidade.
- Se tem uma conta em outra plataforma da Elsevier (por exemplo, ClinicalKey, ScienceDirect, Scopus...), pode usar os respetivos dados de acesso para iniciar sessão na ClinicalKey Student.
- Não tem uma conta da Elsevier? Carregue em "Registo" e crie a sua conta pessoal.

2 Para começar...

- Efetue uma pesquisa por estrutura anatómica, por patologia, ou outros termos.
- Utilize um filtro por tipo de conteúdo: livro, imagem ou vídeo.
- Limite os resultados por especialidade para identificar conteúdo relevante.

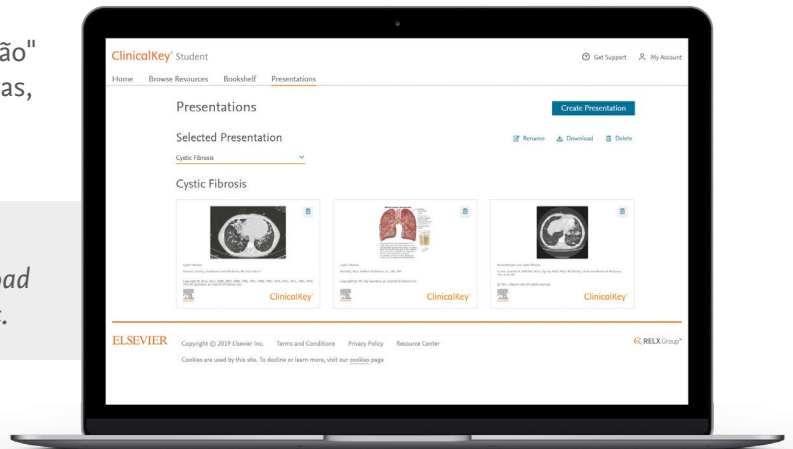
Conselho: os resumos rápidos estão disponíveis para ajudar os seus alunos a compreender melhor as patologias e condições médicas mais importantes.




3 Enriqueça o conteúdo da tua disciplina

- Selecione uma imagem.
- Carregue em "Adicionar à apresentação" para criar apresentações personalizadas, com imagens livres de direitos.

Conselho: gere as suas apresentações a partir da janela indicada ou faz download para poder modificá-las no PowerPoint.



4 Partilhe conteúdo com os seus alunos

- Selecione um capítulo dum livro e carregue em  para copiar o link.
- Cole o link no material da sua disciplina.

